


# Dolo Pur



## Hüttentour mit Klettersteigen



### Gemeinsamer Bergurlaub bei unterschiedlicher Kondition:

Während der Partner Felswege beschreitet, genießt der andere Partner lieber die Bergwelt Egal, ob man die Steige geht oder an der Hütte einfach relaxt- diese Tour ist ein Berg-Genuss: Herrlichen Wege, rassige Steige, Wiesen, Felsen, gemütliche Hütten & leckeres Essen.

### Klettersteig gehen für Einsteiger

Wir wandern immer gemeinsam von Hütte zu Hütte.  
Wer will, kann 4 lohnende Klettersteige mit Tagesrucksack! begehen.  
(das Hauptgepäck bleibt bei der jeweiligen Hütte)

### Zur Tour

Hüttentour mit Klettersteig\*  
\*(Kategorie 1-3)  
ca 4-7 Std / Tag  
max. 700 HM Aufstieg

### Voraussetzung:

Ohne Klettersteige: Kondition für 4- 5 Std. / Tag wandern mit Rucksack  
Mit Klettersteigen: Kondition für max. 7 Std./ Tag, Trittsicherheit  
Vorherige Teilnahme am Schnupperkurs von Vorteil.

### Termine 2011

KST-05-11: **17.Jul - 22.Jul**  
KST-06-11: **04.Sep - 9.Sep**  
Sondertermine ab 4 TN


### Preis

6 Tage (So-Fr)  
4 TN: 765,-  
5-7 TN: 695,-

### Leistung

5 Übernachtungen  
Halbpension  
Führung  
Leihhausrüstung auf Anfrage







### Treffpunkt:

**Sonntag 12.00 Uhr in Tiers Gasthaus Rose**

**Anreise:** Im Zug über München nach Bozen, mit dem Bus in einer Stunde nach Tiers.

Für Fahrgemeinschaften per Auto geben wir auf Wunsch Ihre E-Mailadresse an andere Teilnehmer weiter.



### Der geplante Verlauf:

- So** Von Tiers fahren wir per Bus zur Seilbahn, schweben hinauf zur Rosengartenhütte und wandern gemütlich zur **Roda di Vael** (Rotwand Hütte) (auf 100Hm, ab 100Hm / 2 Std.)
- Mo** Einführung und Übungen zum Klettersteiggehen. Unser Gepäck bleibt auf der Hütte und wir beschreiten unsere erste Via ferrata: den **Rotwand-Klettersteig**. Nach einer Pause wandern wir einen wunderschönen Weg zur **Preuß Hütte**. (auf 550Hm, ab 550Hm / 4,5 Std.) (Klettersteig: KS 2, auf 350Hm, ab 300Hm / 2,5 Std.)
- Di** Wir sind im Herzen des Rosengartens! Von der Hütte steigen wir nur mit Tagesrucksack über das Tschager Joch hinauf zum **Santner-Klettersteig**. Aussichts-Genuss pur: Eine genussvolle Pause an der winzig kleinen Sandnerpass Hütte, dann können wir von der Gartlhütte aus den Kletterern in den spektakulären Violett-Türmen zuschauen. Abstieg zurück zur **Preuß Hütte**. (Aufstieg mit Klettersteig: KS 2, auf 500Hm, ab 500Hm / 4,0 Std.)
- Mi** Wir wandern zum Grasleitenpass, deponieren den Rucksack an der Hütte und überschreiten den **Kesselkogel-Klettersteig**. Nach einer Pause geht's zur **Grasleitenhütte**. (auf 350Hm) (Klettersteig: KS1, auf 600Hm, ab 600Hm / 4,0 Std.) (ab 450Hm / 1,5 Std.)
- Do** Über den Mollignon Pass steigen wir zur Tierser Alpl Hütte und gehen unsere letzte Via ferrata, den **Maximilian-Klettersteig**. Wir übernachten im **Tierser Alpl**. (auf 450Hm, ab 150Hm / 2,5 Std.) (Klettersteig: KS 3, auf 350Hm, ab 350Hm / 3,0 Std.)
- Fr** Der Abstieg führt über die Sesselschwaige und Bärenfalle **zurück nach Tiers**. (auf 300Hm, ab 1600Hm / 5,5 Std.)



*Guten Tag,  
schön, dass Sie sich für unsere Tour interessieren. Hier ein paar Hinweise, wie es nun weitergeht:*

### **Vor der Buchung:**

Sie haben nach der Lektüre der Info noch Fragen? Sie sind nicht sicher, ob dies die richtige Tour für Sie ist? Sie wissen nicht, ob Sie die richtige Ausrüstung haben?  
Melden Sie sich bei uns und wir klären Ihre Fragen gemeinsam.

### **Für die Buchung:**

Am einfachsten buchen Sie über unsere Homepage, obere Leiste "Anmeldung"

Wenn Sie per Telefon buchen, brauchen wir folgende Angaben von Ihnen:

#### **Ihre Personalien:**

Name, Vorname, Strasse, Hausnummer, PLZ, Stadt  
Telefon, E-Mail, Handy-Nummer, unter der Sie am Reisetag zu erreichen sind

#### **Mögliche Sonderwünsche:**

Übernachtung vor Beginn oder im Anschluss an die Tour  
Zimmer-Partner  
Fahrgemeinschaft: biete / suche (Wir geben Ihre E-Mail Adresse dann an interessierte Touren-Teilnehmer weiter, damit Sie untereinander organisieren können)

#### **Leihhausrüstungs-Wunsch:**

Die Möglichkeit einer Leihhausrüstung finden Sie in der jeweiligen Info

### **Nach der Buchung:**

Erhalten Sie von uns die Anmeldebestätigung und Rechnung mit den Zahlungs-Modalitäten.

Den Touren-Treffpunkt finden Sie auf dieser Info.  
Damit Sie bei eventueller Ankunfts-Verspätung Ihren DAKS-Guide benachrichtigen können, erfragen Sie bitte ca. 2 Wochen vor Tourenbeginn seine Handy-Nummer.

### **Während der Tour:**

Ihr DAKS-Guide ist für Sie da und möchte, dass Sie Ihre Bergtour genießen können.  
Bitte teilen Sie ihm mit, wenn Sie sich unwohl fühlen oder irgendwelche Probleme auf der Tour haben  
Er steht Ihnen mit Tipps und Hilfe zur Seite.

### **Nach der Tour:**

Freuen wir uns auf ein kleines Feedback: Über die Tour, die Unterkunft, die Verpflegung, die Führung. Ob Lob oder Änderungswünsche - konstruktive Kritik ist immer willkommen!

*Wir wünschen eine wunderschöne Bergtour!  
Euer DAKS-Team*